


ALT OM VORES BORDPLADER

Ballingslöv®



Du skal røre den en milliard gange. Se på den i tusinder af timer. Smøre endeløse madpakker på den. Spilde på den. Sætte fra på den. Sidde på den. Grine og græde ved den. Lytte ved den. Ordne verdenssituationen ved den. Og leve livet med den.

Fortjener den så ikke at blive valgt med omhu?

Du læser sikkert de her linjer, fordi du er i gang med at købe et nyt køkken – og nu er nået til et af de vigtigste valg: bordpladen.

Måske har du allerede en meget klar idé om, hvilken stil du går efter. Måske har du nogle løse tanker om materiale, farve eller tykkelse. Måske ved du, at din bordplade skal kunne holde til dit, men ikke nødvendigvis til dat. Måske er det vigtigt for dig, at den er bæredygtig. Eller måske er du mere eller mindre på bar bund og har brug for at blive både inspireret og informeret.

I alle tilfælde er det en rigtig god idé at bruge den nødvendige tid på at gå på opdagelse i mulighederne. For selvom dine valg af greb, belysning, vaske, blandingsbatterier osv. alle har betydning for det færdige resultat, vil bordpladen som regel spille en større rolle end nogen anden del. Både når det handler om design, funktion og pris.

Er du klar til at vælge?



LAD OS GUIDE DIG. ET SKRIDT AD GANGEN

Målet med den her guide er at hjælpe dig med at finde den helt rigtige bordplade til dit nye køkken.

Du bliver derfor taget igennem de mange overvejelser og beslutninger, der kan forene dine ønsker og drømme med din virkelighed. Et valg ad gangen.

Undervejs vil det være en god idé at støtte dig til den viden, erfaring og kreativitet, du finder hos din køkkenforhandler. Her kan du få uddybet indholdet i guiden, ligesom du i mange tilfælde kan se og røre ved de forskellige materialer og muligheder. I virkeligheden.

Du kan også bruge ballingslov.se som supplement til guiden; både når det gælder farvepalet og information om de enkelte materialer.

Skal vi springe ud i det?

Side 7

Valg af bordplade

Tre vigtige overvejelser

Side 10

Om DFI-Geisler

Vi tager din bordplade meget personligt

Side 13

Det store overblik

Funktioner og fordele

Side 14

Materialetyper

- Side 17 – Laminate
- Side 23 – Kompaktlaminate
- Side 29 – Linoleum
- Side 35 – Massivtræ
- Side 41 – Natursten, marmor og kvartsit
- Side 47 – Kompositsten
- Side 53 – Keramik og Dekton®
- Side 59 – Stål

Side 65

Hvem er vi?

Vi lever og ånder for bordplader

Dit valg af bordplade kommer på mange måder til at sætte scenen for det liv, du og din familie skal leve i køkkenet i de næste mange år.

Derfor er der en række vigtige spørgsmål, du bør stille dig selv om bordpladen. Hvordan bidrager den til køkkenets samlede design og udtryk? Hvordan føles den? Hvad kan den tåle? Hvor nem er den at holde ren? Hvordan og hvor tit skal den vedligeholdes?

Og så videre.





KOMPOSITSTEN/FUSION TAUPE

Tre vigtige overvejelser, når du skal vælge bordplade:

1 Design

Bordpladen kan have afgørende indflydelse på dit køkkens samlede udtryk, og du har flere muligheder for at skabe den ønskede stil. For eksempel kan materialet og overfladestrukturen spille en stor rolle, ligesom farven helt naturligt er med til at definere designet i samspillet med køkkenelementernes form og farve.

En anden vigtig designfaktor er bordpladens tykkelse og montage. Det har nemlig stor betydning for det visuelle udtryk, om du vælger en tyk og markant bordplade eller en tynd plade, der måske endda monteres, så den optisk "svæver" over køkkenelementerne.



KOMPOSITSTEN/FUSION TAUPE

2 Funktion

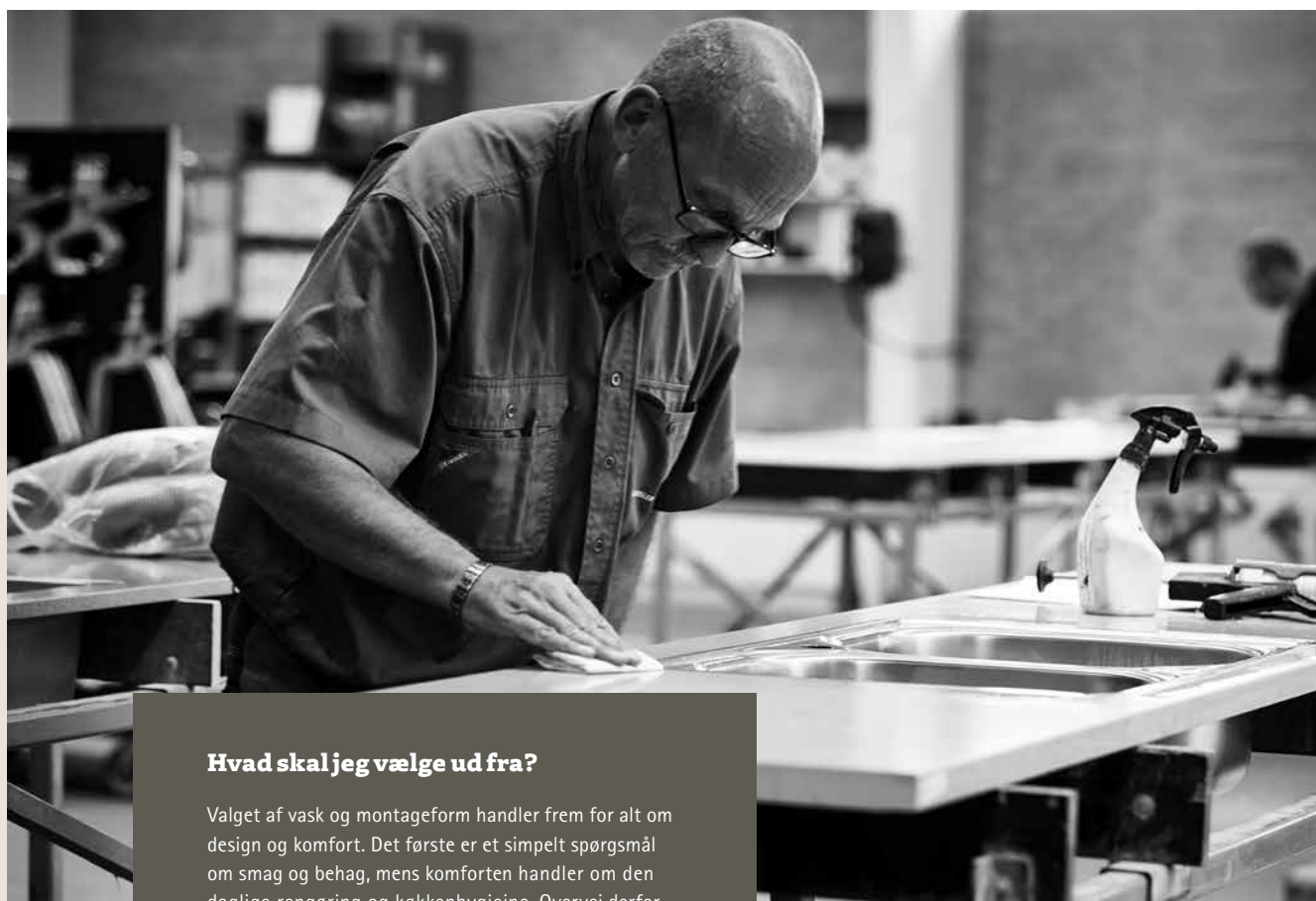
Din køkkenbordplade kommer til at stå model til lidt af hvert i de næste mange år. Det vil derfor sjældent være en god idé at vælge alene ud fra designet. Når det gælder det daglige liv i køkkenet, er faktorer som holdbarhed, hygiejne, rengøring og vedligeholdelse væsentlige. Det samme gælder bordpladens evne til at modstå varme og spildte væsker.

I mange tilfælde kan det både designmæssigt og funktionelt være en god løsning at kombinere to forskellige bordplader til forskellige områder af køkkenet. Også her er din køkkenforhandler klar med råd og vejledning.

3 Vask

Den tredje vigtige faktor, når du vælger bordplade, er køkkenvasken. Mulighederne er utallige, og når du lader Ballingsløv montere vasken i din køkkenbordplade, er du sikker på at få en løsning, der gør den daglige brug og rengøring nem. Der er mange forskellige modeller at vælge imellem og flere velkendte mærker i forskellige prisklasser.

Det er dit valg af materiale, der afgør, hvordan køkkenvasken monteres. I laminat monteres den fx altid underlimet, så laminatet dækker vaskens kant. Vælger du i stedet et stenprodukt, har du flere forskellige muligheder for montering af vasken. Læs mere under de enkelte materialer senere i guiden.



Hvad skal jeg vælge ud fra?

Valget af vask og montageform handler frem for alt om design og komfort. Det første er et simpelt spørgsmål om smag og behag, mens komforten handler om den daglige rengøring og køkkenhygiejne. Overvej derfor altid, hvilken vask der vil gøre køkkenlivet nemmest på både kort og langt sigt.



VI TAGER DIN
BORDPLADE
MEGET
PERSONLIGT

Uanset hvilket materiale du vælger til din nye bordplade, og uanset hvilke særlige ønsker du måtte have til mål, forarbejdning, kanter og vask, kan du roligt begynde at glæde dig til et perfekt resultat. Og til en bordplade, der er skræddersyet til netop dit køkken.

Vi samarbejder med Skandinaviens største og førende producent af bordplader til køkken og bad. Vi har forsynet mere end en million hjem med bordplader. Altid produceret individuelt og efter ordre. Helt personligt.



ØNSKER OG BEHOV ER FORSKELLIGE. SÅ DET ER VORES BORDPLADER OGSÅ

Der er rigtig mange "knapper at skrue på", når du skal vælge bordplade. Og da vi altid producerer efter ordre, får du præcis den bordplade, du vil have. Skræddersyet efter dine ønsker og behov.

Husk i den sammenhæng, at en bordplade fra Ballingsløv holder i rigtig mange år. Derfor er det vigtigt, at

du tænker på både kort og langt sigt. Livet og de tilhørende behov har det jo med at ændre sig.

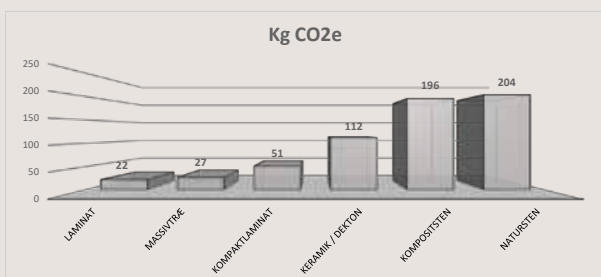
Diskuter derfor med din forhandler, hvilke muligheder der er for at nå dine drømme og behov.



DET STORE OVERBLIK. FUNKTIONER OG FORDELE

Materiale	Pris	Pleje	Slidstyrke	Varme	Kan repareres
Laminat	LAV	NEM	HØJ	KORTVARIGT	NEJ
Kompaktlaminat	LAV	NEM	HØJ	KORTVARIGT	NEJ
Linoleum	MELLEM	MELLEM	MELLEM	TÅLER IKKE	NEJ
Massivtræ	MELLEM	MELLEM	MELLEM	TÅLER IKKE	JA
Natursten/ Marmor/ Kvartsit	HØJ	MELLEM	HØJ	KORTVARIGT	JA *
Kompositsten	HØJ	NEM	HØJ	KORTVARIGT	JA *
Keramik	HØJ	NEM	HØJ	TÅLER	JA *
Dekton®	HØJ	NEM	HØJ	TÅLER	NEJ
Stål	HØJ	NEM	HØJ	TÅLER IKKE	NEJ

* Mindre reparationer som fx kant-skader kan udføres af uddannet fagmand.



Hvor bæredygtige er de forskellige materialer?

For at du kan sammenligne de enkelte materials bæredygtighed har vi fået en uvildig tredjepart til at beregne CO₂e*-aftrykket pr. kvadratmeter bordplade. Beregningerne tager højde for alle aspekter af produktets samlede livscyklus, herunder transport, produktion og mulighed for genanvendelse.

*) CO₂e er en forkortelse for "CO₂-ækvivalenter". Tallet angiver den samlede klimapåvirkning, fordi eventuelle andre drivhusgasser (fx metan) omregnes til CO₂ og indgår i beregningen.

NOGLE KRAV OG ØNSKER OPLEVER VI IGEN OG IGEN

Smag og behag er heldigvis forskellig – og med vores brede udvalg af materialer og farver kan vi opfylde stort set alle krav og ønsker hos dagens køkkenkøbere. Enkelte punkter optræder imidlertid særlig hyppigt på ønskesedlen.



"Min bordplade skal være vedligeholdelsesfri"

Vil du slippe for tilbagevendende vedligeholdelse med plejeolie og lignende, skal du først og fremmest rette blikket mod bordplader i laminat, kompaktlaminat, Corian®, Core, keramik, Dekton®, komposit og stål.

"Min bordplade skal kunne tåle varme gryder og pander"

De mest varmeresistente materialer i vores sortiment er keramik og Dekton®. Generelt anbefaler vi altid, at du bruger en afsætningsrist eller bordskåner til dine varme gryder og pander, men på keramik og Dekton® går det fint uden.



"Min bordplade skal have et tyndt og svævende udtryk"

Her kan du med fordel gå efter en bordplade i fx stål, kompaktlaminat og Dekton®.

KOMPOSITSTEN/FUSION BLACK

MASSIVTRÆ/ASK, HVIDOLIERET



"Min bordplade skal være i et naturmateriale"

Her skal du kigge på vores bordplader i massivtræ, natursten eller marmor. Naturmaterialer er unikke og vil ofte ændre karakter med tiden. Samtidig kræver de typisk lidt mere pleje og vedligeholdelse end andre materialer.

"Min bordplade skal være bæredygtig"

En bordplade i FSC®-certificeret massivtræ er ren natur og et af det mest bæredygtige valg, du kan tage. Til gengæld trækker transporten af træet ned på miljøkontoen. Et alternativ kan være laminat eller linoleum, hvor der udledes mindre CO₂, og hvor kernen i bordpladen desuden indeholder mindst 75 % genanvendt affaldstræ.



KERAMIK/PIETRA DIVALS

"Min bordplade skal være tyk og markant i sit udtryk"

Overvej en smuk og naturlig bordplade i massivtræ, der fås med forkanter på op til 80 mm i tykkelsen. Med flere andre materialer, fx Corian®, kan du også opnå et markant udtryk med en høj forkant. Din køkkenforhandler kan fortælle mere om mulighederne.



DEKTON/TAGA

"Min bordplade skal fylde mindst muligt i mit køkkenbudget"

Vælg en bordplade i laminat. Den giver dig virkelig meget for pengene – også stor slidstyrke og nem rengøring. Du kan samtidig vælge mellem et utal af spændende farver og strukturer.





LAMINAT/2395

LAMINAT

Et godt valg, hvis din bordplade skal holde til et aktivt familieliv – og samtidig skal være til at betale.

Med laminat får du stor styrke, høj hygiejne og nem rengøring. Samtidig er der næsten ingen grænser for dine muligheder, når det kommer til farver, design og kanter.

Du kan oven i købet få en særlig laminat med en silkemat overflade, der afviser både solreflekser og fedtede fingre.



Tykkelser

Laminat fås i 5 tykkelser. Du kan derfor opnå præcis det udtryk, du drømmer om.

- 12 mm
(anvendes til stænkpanel, hvis du vil beklæde væggen med samme overflade som bordpladen – eller som en kontrast)
- 20 mm
- 30 mm
- 40 mm
- 60 mm

Daglig brug

Du finder ganske enkelt ikke et mere rengøringsvenligt og vedligeholdelsesfrit materiale end laminat. Den daglige aftørring klares nemt med en blød karklud opvredet i varmt vand uden rengøringsmidler. Laminaten er samtidig særdeles stærk og tåler derfor uden problemer en hektisk dagligdag med utallige små slag og stød.

Vi anbefaler altid, at du bruger afsætningsrist eller bordskåner til dine varme gryder og pander. Også selvom laminaten tåler kortvarig kontakt med op til 110° varme genstande.

Designdetaljer

Det store udvalg af laminater giver dig nærmest ubegrænsede muligheder for at få præcis den bordplade, du ønsker. Du kan også skabe kreative og funktionelle løsninger ved at kombinere din laminatbordplade med en bordplade i et andet materiale, fx stål eller natursten. Lad din køkkenforhandler hjælpe dig med at slippe kreativiteten fri og finde den helt rigtige kombination af bordplade og kant. Vælg fx en endekant, der understøtter den visuelle oplevelse af en bordplade i massivtræ.



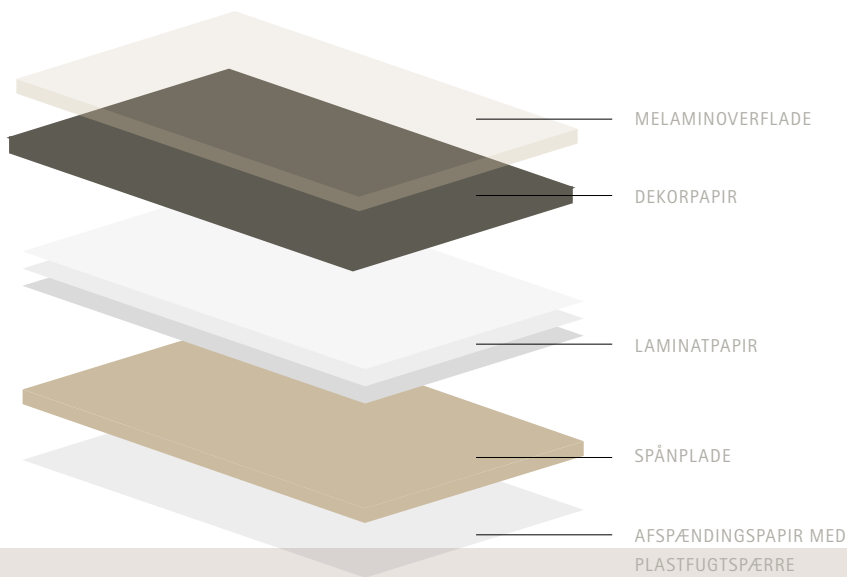
Hvad er laminat?

18 / 19

En laminatbordplade består af forskellige lag. Overfladen udgøres af et tyndt lag klar melamin, der beskytter det underliggende dekorpapir. Under dekorpapiret finder du 7-8 lag hårdt- presset laminatpapir med en samlet tykkelse på mindst 0,8 mm.

Kernen i laminatpladen udgøres af en spånplade produceret i Danmark af renset genbrugstræ. Alle vores spånplader er FSC-certificeret for at fremme bæredygtig skovdrift, beskytte dyr og planteliv og sikre skovarbejderne ordentlige arbejds- og lønvilkår. I øvrigt indeholder de plader, vi benytter hos DFI-Geisler, 50% flere spånfibre, end de spånplader, du typisk køber i byggemarkedet. Det giver ekstra styrke og kvalitet.

Nederste lag i laminatpladen er et særligt stykke papir, der beskytter pladen nedefra mod fugt og deraf følgende spændinger og skævheder.



Licensnr.: FSC®C103224
www.fsc.org
 The mark of responsible forestry
 Se efter FSC® certificerede varer.

Pris	Pleje	Slidstyrke	Varme	Kan repareres
LAV	NEM	HØJ	KORTVARIGT	NEJ
Den billigste plade	Aftørres med klud opvredet i varmt vand		Varmetolerant kortvarigt. Benyt bordskånere	

Farver og strukturer

Under det øverste lag klare melamin finder du det dekorpapir, der giver laminatpladen dens farve og eventuelle mønster. Vi har op mod 60 varianter i sortimentet, både ensfarvede og dekorede, der giver dig mulighed for at vælge din bordplade med et særdeles naturtro look af forskellige træsorter, marmor og andre stenvarianter.

Hard Surface Laminaterne er specialudviklet med henblik på at forbedre slidstyrken. Overfladen er med mineral-komponenter for øget holdbarhed og med organiske komponenter som forbedrer oplevelsen og følelsen af struktur i overfladen. Bemærk at laminaterne ikke er ridsefri, men mere modstandsdygtige overfor hverdagslid.

Du kan også vælge fra vores spændende udvalg af printede designs. Og vil du have din laminatplade med et særlig eksklusivt udtryk, tilbyder vi supermatte laminater, hvor nanoteknologi forhindrer generende genskin og synlige aftryk fra fedtede fingre.

Bæredygtighed

Vores laminatbordplader er FSC-certificerede. Certificeringen gælder såvel selve laminatet som den underliggende kerne i spåntræ. Spånpladen indeholder min. 75% genanvendt træ og er fremstillet i Danmark uden brug af miljøskadelig lim eller andre kemikalier.

Se det komplette udvalg hos din forhandler eller på ballingslov.se





Vaske

Laminatbordplader leveres altid med underlimet vask, og limningen er stærk nok til at modstå et samlet tryk på over 150 kg. Du kan vælge fra et bredt udvalg af typer, designs og størrelser.




UNDERLIMET VASK

Vasken limes direkte under laminaten.







KOMPAKT- LAMINAT

Et godt valg, hvis du gerne vil have et køkken med et let og møbelagtigt look. Den 12 mm tynde plade egner sig for eksempel utrolig godt til at blive monteret "svævende" over køkkenelementerne for yderligere at understrege et stille og distinkt udtryk. Kompaktlaminat er tilmeldt et nærmest uforgængeligt materiale og vil derfor give dig glæde i rigtig mange år – både at se på og at bruge i dit daglige køkkenliv.



KOMPAKTLAMINAT/MARQUINA

Tykkelser

Kompaktlaminat leveres altid i 12 mm. Den særlige konstruktion med ca. 50 lag sammenpresset papir giver til gengæld pladen en overlegen styrke på niveau med langt tykkere plader i andre materialer.

- 12 mm

Daglig brug

Kompaktlaminat er stort set vedligeholdelsesfri og desuden særdeles nem at holde ren. Langt det meste klarer du derfor med en karklud opvredet i varmt vand. Den høje styrke gør samtidig kompaktlaminaten modstandsdygtig over for de mange små slag og stød, der følger med de daglige aktiviteter i køkkenet.

Særligt laminaterne med glat overflade kan dog være modtagelige for ridser. Vær derfor opmærksom, når du flytter spækbrætter, bestik, skåle og andet hen over bordet.

Kompaktlaminaten tåler kortvarig kontakt med op til 110° varme genstande. Alligevel anbefaler vi, at du altid bruger afsætningsrist eller bordskåner.

Designdetaljer

Den blot 12 mm tynde plade giver kompaktlaminaten en designmæssig lethed, der yderligere kan understreges ved at få pladen monteret "svævende" på skabene. Her lægges en liste på 20 eller 30 mm mellem skabene og bordpladen for at hæve den fra elementerne og skabe den særlige "svævende" effekt. Du kan få sat kantlister i laminat, alu-laminat eller træ på listen, alt efter hvilket designmæssigt udtryk du ønsker for det færdige køkken.

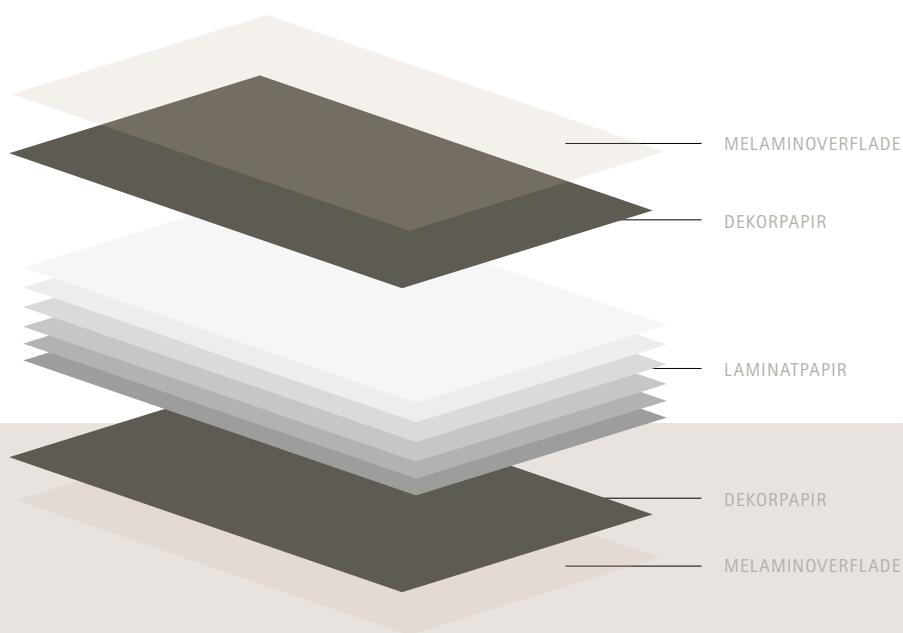
Kompaktpladerne leveres faset på alle kanter.



Hvad er kompaktlaminat?

Kompaktlaminat er lavet af papir. Ja, du læste rigtigt... papir! Og hvordan kan det så blive til en af de stærkeste og mest formstabile bordplader overhovedet? Svaret er, at kompaktlaminaten er skabt ved at presse ca. 50 lag harpiksimprægneret og gennemfarvet papir under højt tryk og varme.

Yderst på begge sider sluttet med et stykke dekorpapir, der imprægneres med melamin for at give pladen en klar og ridsefast overflade. Det færdige resultat er stærkt, stabilt, eksklusivt og helt igennem moderne.



Pris	Pleje	Slidstyrke	Varme	Kan repareres
LAV	NEM	HØJ	KORTVARIGT	NEJ
	Aftørres med klud opvredet i varmt vand		Varmetolerant kortvarigt. Benyt bordskånere	

Farver og strukturer

Du kan få din kompaktlaminatbordplade i mere end 10 forskellige nuancer, både "rene" farver og kvalitetsprint, der får pladen til at fremstå som eksklusiv natursten, fx marmor og granit.

Ønsker du en hvid bordplade, kan du vælge mellem sort og hvid kerne (det gennemfarvede papir mellem de yderste stykker dekorpapir) og dermed opnå to meget forskellige designmæssige udtryk på kanten. Du kan også vælge en hvid plade med en riflet struktur og hvid kerne.

Bæredygtighed

Alt decorpapir og laminatpapir i kompaktlaminatbordpladerne fra DFI-Geisler er fremstillet af træ fra bæredygtig skovdrift. På minussiden indeholder kompaktlaminat et bindemiddel (resin), der betyder, at pladen til sin tid hverken kan genbruges eller brændes, men skal behandles som deponi.

Se det komplette udvalg hos din forhandler eller på ballingslov.se





KOMPAKTLAMINAT/HVID MED HVID KERNE. UNDERFRÆST VASK.

Vaske

I en kompaktlaminatplade kan din vask monteres på fire forskellige måder med hvert sit designmæssige udtryk.



PLANLIMET

Vask og bordplade er i niveau, og overgang fuges med silikone.



UNDERFRÆST

Vask monteres ca. 2,5 mm under bordpladens fasede overkant.



UNDERLIMET/RET

Hele bordpladens tykkelse er synlig rundt om vasken.



UNDERLIMET/FASET

Pladens kant er skåret skråt (faset) og vasken monteret under pladens tykkelse.







LINOLEUM / 4166 CHARCOAL

LINOLEUM

Et godt valg, hvis du vil have en bordplade med en satinmat overflade, der giver dit køkken en helt unik karakter. Linoleum udmærker sig desuden ved at være et organisk og dermed bæredygtigt materiale, som fra naturens hånd er udstyret med flere gode egenskaber. Bordpladen er fx antistatisk og sparer dig for både støv, snavs og synlige fingeraftryk. Desuden er materialet på næsten magisk vis i stand til at fjerne små ridser af sig selv.



LINOLEUM /4023 NERO MED FORKANT I HVIDOLJET EG

Tykkelser

Linoleumbordpladerne fås i tre tykkelser. Du kan desuden vælge, om du vil have underlimede trækanter eller underlimede linoleumskanter i samme farve som overfladen.

- 20 mm
- 30 mm
- 40 mm

Daglig brug

Linoleum er organisk. Du kan derfor forvente variationer i farve og struktur, ligesom linoleummet med årene vil få en flot patina i form af ridser og små mærker fra den daglige brug. I virkeligheden kan du sammenligne din linoleumbordplade med en lædersofa: Unik – og med en klædelig sarthed, der gør den smukkere og smukkere, som tiden går.

Bordpladen kan med fordel behandles med et linoleumplejemiddel en gang om ugen for at bevare den "selvhelende" effekt i forhold til småridser. Daglig aftørring sker med lunkent vand, evt. tilsat et neutralt rengøringsmiddel (aldrig sulfo).

Linoleum tåler ikke høj varme. Brug derfor altid bordskånere – også under vaser, urtepot-teskjulere og glas mv. for at undgå rander.

Designdetaljer

Der er flere gode grunde til, at linoleum har fået et stort comeback i den skandinaviske indretning og ikke mindst i køkkenet. Den silkematte overflade giver nemlig et helt unikt designudtryk. Du kan ovenikøbet vælge fra en bred farvepalet med helt 10 forskellige nuancer, så du kan få skabt præcis det udtryk i dit nye køkken, som du drømmer om.

Du kan yderligere vælge mellem kanter i enten underlimet træfiner eller underlimet linoleum i samme farve som overfladen.

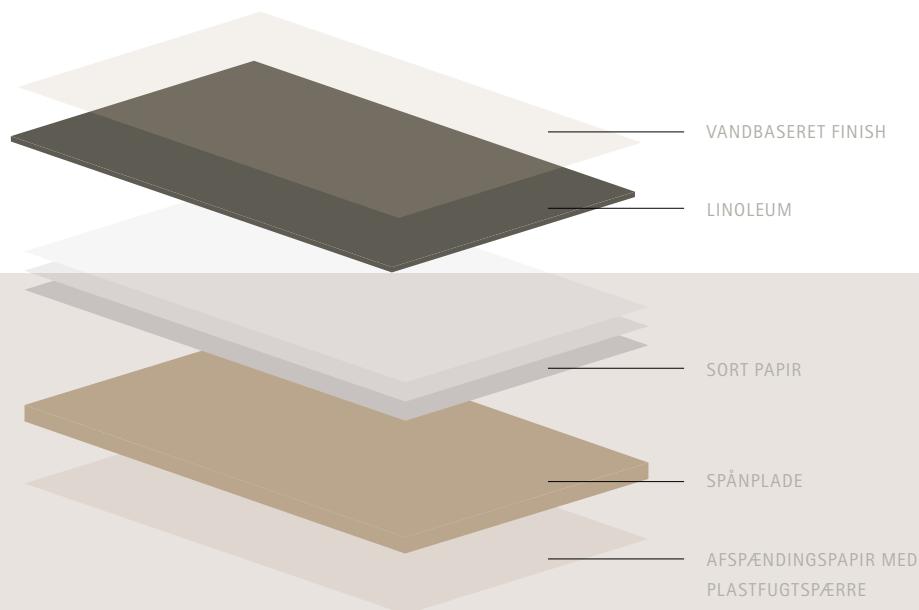


Hvad er Linoleum?

Linoleum er et organisk og bionedbrydeligt materiale. Det fremstilles af ren, oxideret vegetabilsk linolie og naturlig harpiks, der tilsættes træmel, kalk og naturlige farvepigmenter.

Selve fremstillingen sker ved hjælp af en såkaldt kalenderproces, hvor materialet vales ud på en imprægneret papirbagside. Som afslutning bruges en vandbaseret akrylfinish, der beskytter overfladen og er med til at bevare linoleumets særlige fleksibilitet.

Bordpladens kerne er en stabil spånplade fremstillet af rensede affaldstræ.



Pris	Pleje	Slidstyrke	Varme	Kan repareres
MELLEM	MELLEM	MELLEM	TÅLER IKKE	NEJ
	Vaskes en gang om ugen med sæbspåner eller plejemiddel	Ridser og småskrammer forsvinder af sig selv	Benyt bordskånere	

Farver og strukturer

DFI-Geislers palet af linoleumfarver dækker hele spektret fra sort til lyse nuancer som "Mushroom" og "Pistachio". Du kan også vælge elegante farvetoner som "Smoke Blue" og "Olive", og i det hele taget giver farver i paletten dig mulighed for at få dit køkken med præcis det udtryk, du drømmer om.

Uanset hvilken farve du vælger, vil overfladen fremstå med en satinmat og eksklusiv tekstur. Et udtryk, der yderligere understreges af linoleummets antistatiske egenskaber, fordi din bordplade dermed er langt nemmere at holde fri for fingeraftryk, støv og snavs.

Bæredygtighed

Linoleum er et helt igennem organisk materiale, ligesom den afsluttende finish på toppen er uden organiske opløsningsmidler (VOC). Den FSC-certificerede spånplade, der udgør bordpladens kerne, er fremstillet af rensede affaldstræ fra danske genbrugspladser. Samlet set er linoleum derfor et godt valg, hvis du vil tænke bæredygtighed ind i dit nye køkken.

Se det komplette udvalg
hos din forhandler eller
på ballingslov.se





Vaske

Linoleumbordplader leveres altid med planlimet vask. Du kan vælge mellem forskellige former, størrelser og materialer, fx DFI-Geislers egne kvalitetsvaske i stål eller silgranit.



PLANLIMET

Vask og bordplade er i niveau, og overgang fuges med silikone.





MASSIVTRÆ / BRUNKERNET ASK

MASSIV- TRÆ

Et godt valg, hvis du vil give dit køkken en naturlig glød og varme. Det store udvalg af træsorter og de mange mulige overfladebehandlinger gør det samtidig nemt at få præcis den farvetone og det designmæssige udtryk, der komplementerer resten af køkkenet bedst muligt.

Massivtræ er tillige velegnet i spændende kombinationer med andre bordpladematerialer, fx Corian® og stål, ligesom du med en broløsning i massivtræ kan skabe et smukt omdrejningspunkt for familiens fælles køkkenoplevelser.



Tykkelser

Massivtræ gør sig godt i flere tykkelser. Særligt plader med en opbygget forkant på op til 80 mm er populære, fordi de giver et markant udtryk, hvor træets unikke struktur træder tydeligt frem i pladens kanter.

- 20 mm (CLT)
- 30 mm
- 40 mm
- 60 mm
- 80 mm

Daglig brug

For at sikre dig mange års glæde af din bordplade skal træet olieres gentagne gange inden for de første par måneder, indtil pladen er mættet, og overfladen er smuds-afvisende. Herefter bør du efterbehandle pladen med olie mindst en gang hvert halve år – og gerne oftere (hyppigheden afhænger af, hvordan du bruger pladen i dagligdagen, og hvor grundigt den bliver rengjort).

Er du omhyggelig med både den indledende og den løbende oliepleje, får du til gengæld en bordplade, der bare bliver smukkere og smukkere, som årene går, og det fine farvespil i træet ændrer karakter under lysets naturlige påvirkning.

Den daglige rengøring er problemfri. En blød klud opvredet i rent varmt vand er alt, du behøver (brug af opvaskemiddel vil derimod udtørre træet og medføre hyppigere behov for at oliere bordpladen).


På ét punkt er massivtræ dog mere sart end de fleste andre bordpladekvaliteter. Træet tåler således ikke, at du sætter varme gryder og lignende fra dig på bordet. Brug i stedet altid afsætningsrist eller bordskåner.



Mere naturligt fås det ikke

Et enkelt blik, en enkelt berøring. Så forstår du, hvorfor så mange køkkenkøbere stadig sværger til bordplader i massivtræ. En varmere og mere naturlig atmosfære findes ganske enkelt ikke. Samtidig kan du glæde dig over, at hver eneste stav i din bordplade kommer fra en FSC-certificeret skov.

Det betyder, at både dyr og planter bliver beskyttet optimalt, at nye træer plantes i (mindst) samme takt, som de fuldvoksne træer fældes – og at skovarbejderne får en fair løn og trygge arbejdsvilkår.



Designdetaljer

Som en smuk og eksklusiv designdetalje kan en række af pladerne i massivtræ leveres med gennemgående stave i pladens fulde længde. Vælger du i stedet en standardplade, leveres den i såkaldt "faldende stød" med stave i faldende længder fra 750 til 150 mm.



Licensnr.: FSC®C103224
www.fsc.org
 The mark of responsible forestry
 Se efter FSC® certificerede varer.

Pris	Pleje	Slidstyrke	Varme	Kan repareres
MELLEM	MELLEM	MELLEM	TÅLER IKKE	JA
	Olieres efter behov		Varmetolerant kortvarigt. Benyt bordskånere	

Farver og strukturer

Du kan få din nye bordplade i 9 spændende træsorter foruden bambus. Uanset hvilken træsort du foretrækker, kan du desuden vælge mellem 4 typer oliebehandling, så det totale udvalg indeholder hele 40 meget forskellige udtryk. Vælger du en oliebehandlet plade, leveres den med det ønskede plejemiddel, så du selv kan efterbehandle den efter montagen. Ballingslöv har til formålet lavet en film, der på et minut viser, hvordan du opnår det bedste resultat (se ballingslov.se).

Bæredygtighed

En bordplade i massivtræ er på flere måder et bæredygtigt valg. For det første er træ et rent naturprodukt, der kan indgå i den cirkulære økonomi som direkte genbrug, via forbrænding eller som træaffald. Vi bruger desuden udelukkende FSC-certificeret træ, så du er sikker på, at træet i din køkkenbordplade kommer fra kontrolleret skovbrug med ordentlige løn- og arbejdsforhold, ligesom der altid plantes mindst et nyt træ for hvert fældet.

Se det komplette udvalg hos din forhandler eller på ballingslov.se





MASSIVTRÆ / EG. UNDERLIMET STÅLVASK



Vaske

Din træbordplade leveres altid med underlimet vask. Pladens kant mod vasken fases (skæres skråt). Det giver dig en elegant overgang mellem træpladen og vasken og gør samtidig den daglige rengøring nemmere.

Vælger du en porcelænsvask, vil bordpladens fasede kant gå en smule ud over vaskens flange.



UNDERLIMET

Vasken underlimes, så træbordpladen kan arbejde. Kanten fases for at give en flot og rengøringsvenlig overgang mellem træet og vasken.

Unikke råmaterialer

Vælger du en marmorbordplade kan du få et helt unikt stykke natursten fra Carrara i det nordlige Toscana. Her har kunstnere som Michelangelo og Thorvaldsen i hver deres tid hentet hvidt marmor til deres berømte værker.





MARMOR / CARRARA

NATURSTEN, MARMOR, KVARTSIT

Et godt valg, hvis du vil have en bordplade, som er skabt af naturen gennem millioner af år – og som er helt igennem unik. Med natursten og marmor får du med andre ord en bordplade med en utrolig smuk overflade og med alle de små og store karakteristika i form af farvespil, åretegninger og svindrevner, der gør den til helt sin egen. Og helt *din* egen. Natursten og marmor indgår desuden perfekt i kombinationer med andre materialer som massivtræ og stål.



MARMOR/CARRARA

Tykkelser

Natursten og marmor fås i to tykkelser, som giver hvert sit designmæssige udtryk.

Natursten

- 20 mm
- 30 mm

Marmor

- 20 mm
- 30 mm

Kvartsit

- 20 mm

Daglig brug

Natursten og marmor har begge en porøs overflade med naturlige svindrevner og små huller. Det betyder, at for eksempel fedtstof fra madlavning vil trække ned i overfladen, hvor det kan danne pletter. Af samme grund skal natursten, marmor og kvartsit med jævne mellemrum behandles med stenolie.

Modsat hvad mange tror, tåler natursten, marmor og kvartsit kun moderat varme-påvirkning. Varme gryder og pander skal

derfor altid sættes på en rist eller bordskåner. Ellers vil varmen kunne få fedtstoffet i pladen til at trække op til overfladen og danne pletter – eller i værste fald få pladen til at revne.

Den daglige rengøring er nem. En blød klud opvredet i varmt vand er i de fleste tilfælde rigeligt til at genoprette køkkenhygiejnen. Og har du brug for det, tåler natursten, marmor og kvartsit de fleste rengøringsmidler.

Hvad er natursten, marmor og kvartsit?

Natursten er en vulkansk bjergart, der overvejende består af de tre mineraler kvarts, feldspat og muskovit. Sidstnævnte er et glinsende mineral og det, der først og fremmest giver natursten sit betagende spil – som kigger man direkte ind i en myriade af lysende stjerner. Natursten udvindes i store blokke, som efterfølgende saves og fræses millimeterpræcist i de ønskede mål, hvorefter pladen slibes og poleres.

Også marmor er en bjergart. Denne er dannet ved omkrystalisering af kalksten. En proces, der ligesom for natursten tager millioner af år og indeholder en kombination af varme, tryk og friktion.

Quartzite er en metamorf sten som hovedsageligt består af kvarts mineraler. Materialet er hårdt som granit, men med farver og struktur som minder om marmor.

Designdetaljer

Hver eneste bordplade i natursten eller marmor har sine helt egne designdetaljer. Sin helt egen personlighed i form af farvespil og åretegninger. Pladerne kan derudover slibes og poleres med forskellige teknikker, der giver forskellige overflader. Du kan eksempelvis vælge at få din bordplade poleret, så den får en glat og blank overflade, ligesom du kan få pladen matslebet, hvorved den fremstår med et mere naturligt udtryk (der til gengæld kræver lidt mere vedligeholdelse).

Marmor og kvartsit fås kun med en mat overflade.



Pris	Pleje	Slidstyrke	Varme	Kan repareres
HØJ	MELLEM	HØJ	KORTVARIGT	JA*
	Behandles med stenolie ved behov		Varmetolerant kortvarigt. Benyt bordskånere	

* Mindre reparationer som fx kant-skader kan udføres af uddannet fagmand.

Farver og strukturer

Natursten og marmor er skabt af naturen. Farve og struktur afhænger derfor alene af, hvilket stenbrud og hvilken bjergkæde blokken er udvundet af. Vi tilbyder flere farvevarianter af natursten, mens marmor og kvartsit fås i et mindre udvalg, der matcher tidens design-trends. For enkelte af naturstenene kan du vælge, om du vil have en poleret, en satin-slebet eller en matslebet overflade. Forskellen kan være ganske betydelig.

Bæredygtighed

Natursten, marmor og kvartsit er skabt af naturen selv gennem millioner af år. Materialerne indeholder derfor ingen miljøskadelige stoffer. Vi har desuden miljøoptimeret vores produktion så vi bl.a. genanvender 95% af de store mængder procesvand og tillige har sat håndteringen af overskydende materiale effektivt i system. Når natursten, marmor og kvartsit alligevel ender et pænt stykke nede på bæredygtighedslisten, skyldes det ene og alene CO₂-udledningen fra den lange transport af de tunge plader.

Se det komplette udvalg hos din forhandler eller på ballingslov.se





Vaske

Vasken i en natursten- marmor- eller kvartsit-bordplade kan monteres på tre forskellige måder, der giver hvert sit æstetiske udtryk. Er du i tvivl, er din forhandler altid klar til at vejlede.



PLANLIMET

Vask og bordplade er i niveau, og overgang fuges med silikone.



UNDERLIMET

Hele bordpladens tykkelse er synlig rundt om vasken.



UNDERFRÆST

Vasken monteres, så halvdelen af pladens tykkelse er synlig.







KOMPOSITSTEN/PROJECT GREY

KOMPOSIT- STEN

Et godt valg, hvis du vil have det bedste fra to verdener. Med kompositsten får du en smuk bordplade, der er fremstillet af 94% kvartsminerale og æstetisk fremstår som et ægte naturprodukt. Den pulveriserede granit er blandet med en kunstig harpikslim og støbt i forme. I modsætning til natursten og marmor er overfladen derfor fuldkommen lukket, så fedtstoffer og andet ikke kan trænge ind og forårsage pletter. Du får med andre ord naturstenens eksklusive udtryk og innovationens effektive produkt-egenskaber samlet i en og samme bordplade.



Tykkelser

Kompositsten fås i tre tykkelser. Og fordi materialet er støbt, er det muligt at fremstille en bordplade på blot 12 mm. Det åbner for en række enestående køkkendesigns, hvor materialets solide udtryk står i fascinerende kontrast til pladens tykkelse.

- 12 mm
- 20 mm
- 30 mm

Daglig brug

Den lukkede overflade gør bordpladen hurtigere og nemmere at rengøre med en blød, opvredet klud. Spilder du på pladen, kan du stille og roligt tørre op uden at bekymre dig om pletter eller hygiejne. Selv fedtstoffer som smør og margarine vil aldrig gøre skade på kompositstenpladen. Til gengæld er overfladen koldere end fx laminat og massivtræ, hvorfor den er rigtig god at arbejde på, hvis du skal bage. Den kølige overflade får nemlig dej til at slippe uden besvær.

Som med alle andre materialer anbefaler vi også med kompositsten, at du bruger afsætningsriste eller bordskånere til varme gryder og pander. Bliver kompositsten udsat for kraftig varme, kan der således dannes misfarvninger i overfladen. Og de kan ikke fjernes.



Hvad er kompositsten?

Kompositsten er et på en gang naturligt og kunstigt materiale. Det består af mere end 90% kvarts, der er pulveriseret og blandet med en laboratorieudviklet harpikslim og eventuelle farvepigmenter. Når blandingen opvarmes og presses i en støbeform, resulterer det i en ekstremt stærk plade med en fuldkommen lukket overflade.

Hos oss sælger vi kompositstenplader fra Europas førende leverandører, heriblandt den spanske producent Consentino. Det var dem, der i 1990 udviklede materialet som de første og i dag markedsfører det under navnet Silestone®.

Designdetaljer

Selvom bordplader i kompositsten støbes i en form, bearbejdes de efterfølgende på nøjagtig samme måde og med nøjagtig de samme maskiner som natursten og marmor. Du kan derfor få profileret forskellige kanter i din bordplade. Nogle bordplader poleres til en blank og glat overflade, mens andre typer leveres med en matslebet overflade for et mere naturligt udtryk.



Pris	Pleje	Slidstyrke	Varme	Kan repareres
HØJ	NEM	HØJ	KORTVARIGT	JA*
	Aftørres med klud opvredet i varmt vand		Kraftig varme kan give misfarvninger	

* Mindre reparationer som fx kant-skader kan udføres af uddannet fagmand.

Farver og strukturer

Det samlede farveudvalg i kompositsten omfatter ikke færre end 60 varianter. Du kan således få kompositstenplader i såvel naturlige nuancer som i skarpe kulører til det moderne og måske ligefrem vovede køkkendesign. DFI-Geisler lagerfører et stort udvalg af de mest populære farver, mens øvrige farver kan bestilles med lidt ekstra leveringstid.

Bæredygtighed

De pulveriserede kvartsminerale, som udgør mere end 90 procent af en bordplade i kompositsten, er et organisk og dermed helt uskadeligt naturmateriale. Resten af bordpladen består fortrinsvis af en laboratoriefremstillet harpikslim (resin).

Produktionen og transporten af kompositsten kræver en del energi. Hos såvel de europæiske producenter som hos vores samarbejdspartner DFI-Geisler bliver der derfor lagt mange kræfter i at reducere ressourceforbruget og dermed også det samlede CO₂-aftryk i en bordplades livscyklus.

Se det komplette udvalg hos din forhandler eller på ballingslov.se





Vaske

Du kan få din vask monteret på tre forskellige måder i din kompositstenbordplade. Vælger du en plade fra Silestone®, kan du i nogle af de mest populære farver få en helstøbt og poleret køkkenvask i samme materiale som pladen og med skjult overgang mellem plade og vask.



PLANLIMET

Vask og bordplade er i niveau, og overgang fuges med silikone.



UNDERLIMET

Hele bordpladens tykkelse er synlig rundt om vasken.



UNDERFRÆST

Vasken monteres, så halvdelen af pladens tykkelse er synlig.







KERAMIK/PIETRA DIVALS

KERAMIK OG DEKTON®

Et godt valg, hvis du vil have en eksklusiv og flot bordplade med alle de gode egenskaber, du overhovedet kan drømme om. Keramikplader og Dekton® er således både ridsefaste, varmeresistente, farvebestandige, rengøringsvenlige og helt igennem robuste. Du får derfor en bordplade, du vil nyde at se på – og glæde dig over at arbejde ved i årevis.



KERAMIK/AZUL OLIVE

Tykkelser

En keramisk bordplade er som standard 12 mm tyk. Du kan imidlertid også få opbygget din plade i 20 mm, 30 mm og 40 mm, hvis det matcher dit øvrige køkken-design bedre. Dekton® leveres altid i 20 mm.

- 12 mm (Keramik og udvalgte Dekton®)
- 20 mm (Keramik og Dekton®)
- 30 mm (Keramik)
- 40 mm (Keramik)

Daglig brug

Du finder ganske enkelt ikke en nemmere og mere robust bordplade til dit køkken end keramik og Dekton®. Pladen har således en lang række egenskaber, der gør den utrolig behagelig i dit daglige køkkenliv.

Med mindre du tager ekstreme metoder i brug, kan du fx ikke lave ridser i overfladen, ligesom pladen er så godt som ikke-absorberende. Du kan med andre ord spilde hvad som helst – og helt enkelt tørre det op med en opvredet klud og eventuelt nødvendige rengøringsmidler.

Heller ikke hverken varme eller kulde kan gøre nogen skade på keramik og Dekton®. Faktisk er materialet så varmebestandigt, at din gryde vil smelte før din bordplade, ligesom du uden problemer kan lægge frostvarer til optøning direkte på bordet.



Hvad er keramik og Dekton®?

54 / 55

En keramikbordplade består af sand, feldspat og ler tilsat farvepigmenter. Den færdigblandede mineralmasse hældes i en form og opvarmes til 1200 grader, hvorved den opnår de mange attraktive egenskaber.

Dekton® opnår de samme egenskaber gennem en avanceret teknik, hvor man på få timer får en blanding af mineralpartikler til at udføre den samme proces, som i naturen tager tusindvis af år. Både keramik og Dekton® får deres smukke farver og mønstre tilført som direkte og farvebestandigt print.

Du kan læse mere og finde masser af inspiration på dfi-geisler.com.

Designdetaljer

Den blot 12 mm tykke keramikbordplade egner sig perfekt til tidens moderne køkken-designs med rene linjer og store flader. Vil du have pladen til at fremstå tykkere og mere bastant mod rummet, kan du få påmonteret en forkant på op til 40 mm. Ved Dekton® er alle synlige kanter faset 2 mm eller 3 mm efter ønske.



Pris	Pleje	Slidstyrke	Varme	Kan repareres
HØJ	NEM	HØJ	TÅLER	JA*
Dyreste bordplader	Kræver minimal vedligeholdelse		Meget varmetolerant	Dekton® kan ikke repareres

* Mindre reparationer som fx kant-skader kan udføres af uddannet fagmand.

Farver og strukturer

Du kan vælge din keramikbordplade i mere end 10 flotte farvevarianter, som alle er UV-bestandige og derfor ikke falmer i sollys. Dekton® fås i mere end 40 ligeledes UV-bestandige farver og mønstre; fra ensfarvede plader til smukke strukturer, der leder tankerne i retning af marmor og andre naturlige stenarter.

Bæredygtighed

Keramik og Dekton® består af naturlige grundstoffer, der brændes ved høje temperaturer på samme måde som ler. Materialet er derfor i sig selv ikke miljøskadeligt. Til gengæld bruges der store mængder energi til ovnene, ligesom transporten af de ubehandlede plader koster på CO₂-kontoen.

Se det komplette udvalg hos din forhandler eller på ballingslov.se





Vaske

Dekton®- og keramikbordplader leveres med planlimet stålvaske med synlig flange eller underlimet stål- eller kompositvaske. Udvalget af vaske er enormt – spørg din forhandler.



PLANLIMET

Vask og bordplade er i niveau, og overgang fuges med silikone.



UNDERLIMET

Hele bordpladens tykkelse er synlig rundt om vasken.





STÅL/SLEBETRUSTERI

STÅL

Et godt valg, hvis du vil have en top-hygiejnisk, superpraktisk og evigt moderne bordplade, der nærmest dag for dag bliver flottere og flottere, i takt med at stålet ridses og får sit naturlige patina. Stål er samtidig et miljøvenligt materiale, der aldrig forgår – ligesom en stålboardplade holder til det meste og nærmest råber på at blive brugt. Dag efter dag.



Tykkelser

Stålbordplader fremstilles i 1,2 mm rustfri stål. Stålet limes på en stærk spånplade med en samlet tykkelse fra 12 mm til 80 mm (dog maks. 60 mm ved træforkant). Du kan få fremstillet din bordplade i fladstål eller andre tykkelser rustfri stål mod tillæg.

- 12 mm (forkant bukket i stålet)
- 20 mm (forkant bukket i stålet)
- 30 mm (stål- eller træforkant)
- 40 mm (stål- eller træforkant)
- 60 mm (stål- eller træforkant)
- 80 mm (forkant bukket i stålet)

Daglig brug

Det er ikke spor tilfældigt, at stjernekokke og de fleste professionelle køkkener arbejder på rustfri ståloverflader. Stål er nemlig utrolig hygiejnisk, samtidig med at det er særdeles nemt at holde rent – også når der er fuld fart på de gastronomiske udfoldelser.

Aftørring sker med en blød klud opvredet i varmt vand, hvorefter du altid bør tørre efter med en tør klud. På den måde undgår du uønskede kalkaflejringer.

Den bedste grundrengøring af stålbordplader opnår du med sæbespåner, der ud over at

fjerne fastgroet snavs vil mætte overfladen og gøre den mere modstandsdygtig.

Kombinationen af stålbordplader og varme gryder og pander er ikke nogen god kærlighedshistorie. Modsat hvad man måske kunne tro, bliver rustfri stål nemlig misfarvet, hvis du sætter varme ting direkte på pladen. Desuden udvider stålet sig under varmpåvirkning og kan derfor få limen til at slippe sit tag i den underliggende spånplade. Kort sagt: Brug altid afsætningsrist eller bordskåner.



Hvad er stål?

Hovedingrediensen i en rustfri stålplade er jern. Derudover består materialet af forskellige grundstoffer, der fungerer som såkaldte legeringselementer. Deres funktion er først og fremmest at tilføre stålpladen de ønskede egenskaber, herunder styrke og hårdhed. Fem af grundstofferne i det anvendte stål er med til at sikre, at stålet ikke kan ruste på samme måde som ulegeret jern. Det vigtigste af disse grundstoffer er chrom. Selvom en bordplade i rustfri stål er kold og hård, er den med andre ord et stykke ren og uforfalsket natur.

Designdetaljer

Stål er mange køkkenarkitekters ubestridte favorit. Med god grund. Den neutrale overflade gør det nemlig muligt at kombinere rustfri stål med et hvilket som helst andet materiale – uanset om du vil give stålfladerne en hovedrolle eller lade stålet spille designmæssig anden-violin i dit køkken. Som en elegant detalje kan bordpladens forkanter påsættes en kant i massivtræ, hvorved det kolde og det varme mødes i gennemført designharmonie. Stålbordplader fås med enten børstet eller curlet overflade. Den børstede overflade giver et industrielt look, mens den curlede giver pladen et mere roligt udtryk.



Pris	Pleje	Slidstyrke	Varme	Kan repareres
HØJ	NEM	HØJ	TÅLER IKKE	NEJ
	Grundrengøres med sæbespånere		Varmetolerant kortvarigt. Benyt bordskånere	

Farver og strukturer

Når du vælger en stålboardplade, skal du beslutte, om den skal være "børstet" eller "curlet". Egenskaberne (og priserne) er de samme, så valget handler alene om smag og behag – en ensartet slibning med et stilistisk udtryk eller det mere rå look, der følger med en uens – curlet – slibning.

Bæredygtighed

En stålboardplade har mange plusser og kun et enkelt minus, når det kommer til bæredygtighed. På plussiden har rustfri stål en meget lang levetid, og både stålbeklædningen og kernepladen i spåntræ kan genanvendes fuldt ud og dermed indgå i den cirkulære økonomi til stor gavn for miljøet og klimaet. På minussiden bruges der en del energi, når stålet bliver støbt.

Oplev de forskellige ståltyper hos din køkkenforhandler.





Vaske

Stålbordplader leveres altid med stålvaske svejset i pladen. Svejsningen er efterfølgende poleret fuldkommen væk, så plade og vask fremstår som en ren og hygiejnisk enhed.



ISVEJSET VASK

Vasken svejses i stålpladen. Overgangen mellem vask og plade poleres, så den ikke bliver synlig.

VI LEVER OG ÅNDER FOR BORDPLADER

” Vi er verdensmestre i at skabe individuelle bordplader

Der skal mange forskellige kompetencer til for at levere personlige bordplader. Ud over selve fremstillingen og efterbehandlingen har vi derfor også nogle af branchens dygtigste medarbejdere, når det handler om at opmåle, tegne, dimensionere og montere.



” Vi elsker vores maskiner

Det lyder måske lidt nørdet. Men vi er altså ret stolte af at have branchens mest moderne og højteknologiske maskiner til rådighed. Det betyder nemlig, at hver eneste kunde er sikker på at få den helt rigtige bordplade.





Vi kender kun én kvalitet. Den bedste

Fra start til slut i produktionen af din bordplade har vi fokus på kvaliteten. Det gælder, når vi måler og laver arbejdstegninger. Det gælder, når vi skærer hvert eneste snit. Det gælder, når vi monterer din vask. Det gælder, når vi pakker pladen godt ind og gør klar til at sende. Og det gælder, når vi sørger for, at din bordplade monteres helt efter forskrifterne – og helt perfekt.

Vi tilbyder at løse hele opgaven for dig

Med vores Tryghedspakke tilbyder vi at tage hånd om hele processen. Fra opmåling af dit køkken til levering og montering af dine nye bordplader. Det udfører vi dagligt i hele Skandinavien.



Vi drives af faglig stolthed

Arbejdsglæde og faglig stolthed fylder utroligt meget hos Ballingslöv og vores samarbejdepartnere. Det afspejler sig bl.a. i, rigtig mange erfarne medarbejdere. Og rigtig mange jubilæer.



Vi tager bæredygtighed alvorligt

Hos Ballingslöv og vores samarbejdepartnere kommer bæredygtighed til udtryk på mange måder. Vi bruger fx kun grøn strøm, vi har LED-belysning overalt på fabrikken, vi handler udelukkende med FSC-certificeret træ, vi udnytter vores restprodukter bedst muligt, og vi renser og genbruger mere end 80% af procesvandet i vores stenproduktion. Bare for at nævne nogle få tiltag. Og så planter vi i øvrigt et nyt træ for hver bordplade, vi sælger i massivtræ.

Ballingslöv®